



1

Iz šablone izrežite ježka in sadeže ter jih pobarvajte.




2

Barvni papir po krajšem robu zložimo v harmoniko.



3

Zložen papir odrežite na obeh koncih, kot kaže slika.



4

Papir prepognite na pol, ga po robu namažite z lepilom, znova prepognite in zalepite.



Pravljicne ROKODELNICE

JEZEK


POTREBUJEMO:

- šablono
- A5 barvni papir
- škarje
- lepilo za papir
- flomastre ali barvice

Fotografijo izdelka za objavo nam lahko pošljete ali ga prinesete na razstavo v knjižnico.

5

Zložen papir nalepite na ježka, nato pa ježkovim bodicam dodajte še sadeže.



Tako, naš ježek je končan. Lahko ustvarite še več ježkov, nato pa se skupaj odpravite nabirat takšne in drugačne sadeže.

Pravljicne rokodelnice so skupni projekt gorenjskih splošnih knjižnic. Ustvarjalni kotički, kjer starši in otroci skupaj prebirate knjige in ustvarjate, omogočajo kvalitetno preživljanje prostega časa v knjižnici. Poleg branja in poslušanja otroci razvijajo domišljijo in urijo fino motoriko. Gorenjski knjižničarji, ki mesečno pripravljamo rokodelnice, vam želimo prijetne ustvarjalne urice pri druženju v knjižnici in tudi doma.