

# Pravljicne ROKODELNICE

KNJIŽNA KAZALKA


## POTREBUJEMO:

- škarje
- barvice
- lepilo
- šablono

Fotografijo izdelka za objavo nam lahko pošljete ali ga prinesete na razstavo v knjižnico.

1

Na šabloni pobarvaš like kot prikazuje fotografija.



2


Vse like izrežeš.



Pravljicne rokodelnice so skupni projekt gorenjskih splošnih knjižnic. Ustvarjalni kotički, kjer starši in otroci skupaj prebirate knjige in ustvarjate, omogočajo kvalitetno preživljanje prostega časa v knjižnici. Poleg branja in poslušanja otroci razvijajo domišljijo in urijo fino motoriko. Gorenjski knjižničarji, ki mesečno pripravljamo rokodelnice, vam želimo prijetne ustvarjalne urice pri druženju v knjižnici in tudi doma.


3

Trikotnik prepogneš po obeh črtah, da nastane kvadrat.



4

Na prepognjena dela naneseš lepilo.



5

Nalepiš še glavo, oči, smrček in narišeš usta in brčice.



6

Kuža nikoli ne pozabi, kje si nehal brati knjigo. Obilo užitkov ob prebiranju.

